උපදෙස් / Directions / ஆலோசனை



ලෙවල් කර ගත් මතුපිට හොඳින් පිස දමා දූවිලි, තෙල් සහ සීලර් ඉවත් කරන්න. ස්විස්ටෙක් ටයිල් ඇඩෙසිව් යෙදීමට පෙර මතුපිට තෙත් කරගන්න.

Clean the levelled sub floor surface thoroughly and remove any dust, oil, sealers etc. Wet the surface of the sub floor, before applying SWISSTEK Tile Adhesive to install tiles.

மட்டப்படுத்திய மேற்பரப்பை நன்கு சுத்தம் செய்து, தூசி, எண்ணெய், சீலர் போன்றவற்றை அகற்றவும். ஸ்விஸ்டெக் டைல் அடெசிவ் பயன்படுத்துவதற்கு முன் மேற்பரப்பை ஈரமாக்கவும்.

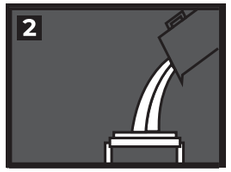

ජලය ලීටර් 7-8ක් භාජනයකට පුරවා ගන්න.

Fill a container with 7–8 litres of water.

ஒரு கலனில் 7–8 லிட்டர் நீரை நிரப்பவும்.

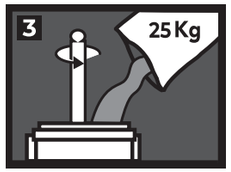

ඇසුරුමෙහි ඇති ඇඩෙසිව් 25kg ජලය සමඟ මිශ්‍ර කරගන්න.

Mix in the contents 25kg of the Adhesive pack.

பையிலுள்ள அடெசிவ் தூளை 25kg நீருடன் கலக்கவும்.

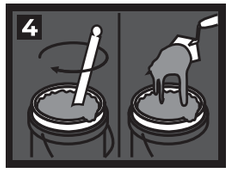

ඇඩෙසිව් සහ ජලය හොඳින් මිශ්‍ර වී ඇති බව තහවුරු කරගන්න. මේ සඳහා මිශ්‍රණ යන්ත්‍රයක් භාවිත කිරීම වඩා සුදුසුය.

Make sure the adhesive and water are mixed thoroughly. A stirring machine is recommended for proper mixing.

அடெசிவ்வும் நீரும் நன்கு கலந்துள்ளதை உறுதிசெய்யவும். இதற்குக் கலவை இயந்திரம் பயன்படுத்துவது சிறந்தது.



නිර්දේශිත කටු හැන්දකින් (ට්‍රොවල්) මිශ්‍රණය මතුපිටට (බිත්තිය/පොළොව) අතුරන්න. අතුරා මිනිත්තු 20ක් ඇතුළත ටයිල් සවි කරන්න.

Apply the mixture to the surface (Wall/Floor) with a recommended notched trowel. Fix tiles within 20 minutes of application.

ரப்பர் சுத்தியலால் தட்டி டைல்களின் மட்டத்தையும் வரிசையையும் சரிசெய்யவும்.

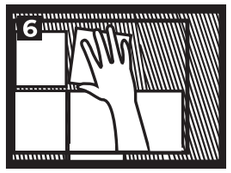

ටයිල් අවම වශයෙන් මි.මී. 3ක පරතරයකින් සවි කරන්න.

Place tiles with a minimum gap of 3mm.

டைல்களுக்கு இடையே குறைந்தது 3 மி.மீ. இடைவெளி விட்டுப் பதிக்கவும்.



රබර් මිටියෙන් තට්ටු කර ටයිල්වල ලෙවල් සහ රේඛා හරි කරගන්න.

Use a rubber hammer to adjust the level and lines of tiles.

பரிந்துரைக்கப்பட்ட ட்ரவல் மூலம் கலவையை மேற்பரப்பில் (சுவர்.தரை) பூசவும். பூசிய 20 நிமிடங்களுக்குள் டைல்களைப் பதிக்கவும்.



ටයිල් මතුපිට ඉතිරි වූ ඇඩෙසිව් පිස දමන්න.

Wipe off any excess adhesive from the tile surface.

டைல் மேற்பரப்பில் எஞ்சிய அடெசிவ்வைத் துடைத்து அகற்றவும்.



ටයිල් සම්පූර්ණයෙන් සහ ස්ථිරව සවි වීමට පැය 24ක් ඉඩහරින්න.

Please wait 24 hours for tiles to be fully and firmly fixed.

டைல்கள் முழுமையாகவும் உறுதியாகவும் பதிய 24 மணிநேரம் விட்டுவைக்கவும்.



හොඳම අවසන් ගුණාත්මකභාවය සඳහා ස්විස්ටෙක් ග්‍රවුට් භාවිත කරන්න.

For the best finish, use SWISSTEK Grout.

சிறந்த முடிவுக்கு ஸ்விஸ்டெக் கிரவுட் பயன்படுத்தவும்.

COVERAGE PER BAG (25KG)

Floor and Wall Tiles	Coverage (sq. ft.)
600mm x 600mm and below	40 - 50 sq. ft.
Above 600mm x 600mm	30 - 35 sq. ft.
*Only for well-levelled surfaces	

RECOMMENDED TROWEL NOTCHES

Trowel Notch	1/4" (A) x 1/4" (B) 6mm (A) x 6mm (B)	1/4" (A) x 3/8" (B) 6mm (A) x 9mm (B)	1/2" (A) x1/2"(B) 12mm (A)x12mm(B)
Tile Size	Floor Tiles and Wall Tiles 400mm or less	Floor Tiles and Wall Tiles 400mm to 600mm	Marble, Granite and any Floor Tiles and Wall Tiles 600mm x 600mm and above

TECHNICAL ADVICE
උපකාරක සේවා අංකය
தொழில்நுட்ப ஆலோசனை

+94 11 780 7000

SLS 1375 | SLAB ACCREDITED ISO/IEC: 17021 QMS-001-01 | SLSI SYSTEM CERTIFIED ISO 9001 | MGMT. SYS. RvA C 155

ISO 9001 Certified Company

Manufactured and Distributed by:
SWISSTEK (CEYLON) PLC
No. 118A, Nawala Road, Narahenpita, Colombo 05, Sri Lanka
Tel: +94 11 780 7000
Fax: +94 11 763 4590
Email: info@swisstekceylon.com
FACTORY
No. 130, Belummahara, Imbulgoda
Website: www.swisstekceylon.com

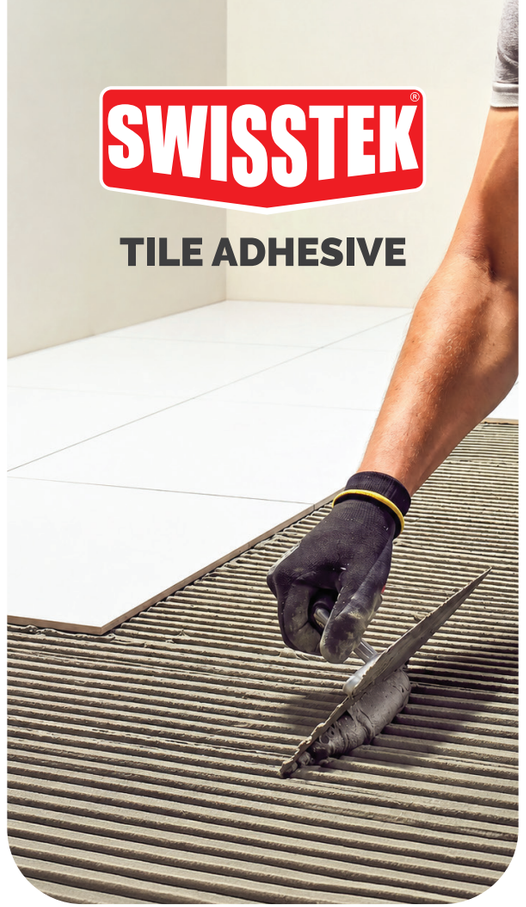



CERTIFIED WITH SLS 1375

අල්ට්‍රා ග්‍රිප් වයිට් | අල්ට්‍රා ග්‍රිප්

විශේෂිත පොලිමර අන්තර්ගත සිමෙන්තිමය සංයෝගයක් වන අල්ට්‍රා ග්‍රිප් ටයිල් ඇඩෙසිව් වැඩ කිරීමේදී ඉතා පහසුය. මිශ්‍ර කිරීමෙන් පසුවත් වැඩි කාලයක් භාවිත කළ හැකි වීම එහි විශේෂත්වයකි. අල්ට්‍රා ග්‍රිප් ටයිල් ඇඩෙසිව් ඉතා ඉහළ බන්ධන ශක්තියකින් යුක්ත වන අතර, SLS 1375:2019 සහතිකය සහිත C2 කාණ්ඩයේ ටයිල් සඳහා සුදුසුය. නානකාමර, මුළුතැන්ගෙය, Rooftop, පිහිනුම් තටාක සහ වතුර රැඳෙන ස්ථාන සඳහා විශේෂයෙන්ම යෝග්‍ය වේ. Ceramic/ Porcelain/ Terracotta/ Vitrified& Porcelain/ Granite/ Marble/ Mosaics වැනි ටයිල් ඇතිරීමේදී වඩාත් පහසු සහ යෝග්‍යම ටයිල් ඇඩෙසිව් වර්ගයයි.

Ultra Grip White | Ultra Grip

Ultra Grip Tile Adhesive is a cementitious compound containing special polymers. It is very easy to work with, as it can be used for a longer time period even after mixing. Ultra Grip Tile Adhesive has an exceptional bond strength, and is suitable for use with the C2 category of tiles with its SLS 1375:2019 certification. It is especially suited for bathrooms, kitchens, rooftops, swimming pools, and areas that retain a lot of water. It is the most convenient and suitable type of tile adhesive for laying ceramic, porcelain, terracotta, vitrified porcelain, granite, marble, and mosaic tiles.

அல்ட்ரா கிரிப் வைட் | அல்ட்ரா கிரிப்

அல்ட்ரா கிரிப் டைல் அடெசிவ் என்பது விசேட பொலிமர் அடங்கிய சிமெந்து சேர்வையாகும். வேலை செய்வதற்கு மிகவும் இலகுவானது கலவை செய்த பின்பும் நீண்ட நேரம் பயன்படுத்த முடியும். மிகச் சிறந்த பிணைப்புத் திறன் கொண்ட இது SLS 1375:2019 க்கு அமைவான C2 பிரிவு டைல் அடெசிவ் ஆகும். குளியலறை, சமையலறை, Rooftop, Swimming Pools மற்றும் நீர் தேங்கி நிற்கும் இடங்களுக்கு விசேடமாக உகந்தது. Ceramic / Porcelain / Terracotta / Vitrified Porcelain / Granite / Marble / Mosaics போன்ற டைல்களைப் பதிப்பதற்கு மிகவும் இலகுவான, சிறந்த அடெசிவ் வகையாகும்.





ඇතුළත සහ පිටත ටයිල් ඇලවීම සඳහා නිර්දේශිතයි.
Recommended for indoor and outdoor usage
உட்புற மற்றும் வெளிப்புற டைல் பதிப்பதற்குப் பரிந்துரைக்கப்படுகிறது

අලුත් සහ පැරණි (සකස් කිරීමෙන් පසු) පෘෂ්ඨ මත ටයිල් ඇලවීමට සුදුසුයි.
Suitable for both new and existing (after preparation) masonry surfaces
உட்புற மற்றும் வெளிப்புற டைல் பதிப்பதற்குப் பரிந்துரைக்கப்படுகிறது

Ceramic/ Porcelain ටයිල් සහ Vitrified Porcelain 2 x 4 සහ ඊට අඩු ටයිල් ඇලවීමට සුදුසුයි.
Ceramic / Porcelain tiles and Vitrified Porcelain tiles 2 x 4 and below
Ceramic / Porcelain மற்றும் ஏவைசகைநைன Porcelain டைல்களில் 2x4 மற்றும் அதற்குக் குறைந்தவற்றைப் பதிக்க முடியும்

බිම්වල සහ බිත්ති මත ටයිල් ඇලවීමට යෝග්‍ය වේ.
For floors and walls.
வீட்டுத் தரைகளுக்கு டைல் பதிக்க உகந்தது

ටයිල් මත ටයිල් ඇලවිය හැකිය (සකස් කිරීමෙන් පසු).
Can be laid over tiles (after preparation)
டைல் மீது டைலைப் (தயார்படுத்திய பின்) பதிக்க முடியும்

ජලය පමණක් මිශ්‍ර කිරීම ප්‍රමාණවත් වේ.
Only needs to be mixed with water
நீர் கலந்தால் மட்டும் போதுமானது

සුපර් ප්ලස් / Super Plus / சுப்பர் பிளஸ்

සුපර් ප්ලස් ටයිල් ඇඩෙසිව් යනු විශේෂිත පොලිමර අන්තර්ගත සිමෙන්තිමය සංයෝගයකි. වැඩ කිරීමේදී ඉතා පහසු වන අතර විශිෂ්ට බන්ධන ශක්තියක් ඇත. SLS 1375:2019 සහතිකය සහිත C2 කාණ්ඩයේ ටයිල් සඳහා ඉතා සුදුසුය. නානකාමර, මුළුතැන්ගෙය සහ ජලය රැඳෙන පෘෂ්ඨ සඳහා විශේෂයෙන්ම යෝග්‍ය වේ. Ceramic/ Porcelain/ Terracotta/ Vitrified Porcelain/ Granite/ Marble ටයිල් ඇතිරීමට යෝග්‍ය වේ.

Super Plus Tile Adhesive is a cementitious compound containing special polymers. It is very easy to work with and has an excellent bonding strength. It is ideal for use with the C2 category of tiles with its SLS 1375:2019 certification. Super Plus is especially suitable for bathrooms, kitchens and surfaces exposed to water retention. It is perfect for laying ceramic, porcelain, terracotta, vitrified porcelain, granite, and marble tiles.

சுப்பர் பிளஸ் டைல் அடெசிவ் என்பது விசேட பொலிமர் அடங்கிய சிமெந்து சேர்வையாகும். வேலை செய்வதற்கு மிகவும் இலகுவானது. மிகச் சிறந்த பிணைப்புத் திறன் கொண்ட இது SLS 1375:2019 க்கு அமைவான C2 பிரிவு டைல் அடெசிவ் ஆகும். குளியலறை, சமையலறை மற்றும் நீர் தேங்கி நிற்கும் இடங்களுக்கு விசேடமாக உகந்தது. Ceramic / Porcelain / Terracotta / Vitrified Porcelain / Granite / Marble டைல்களைப் பதிப்பதற்கு மிகவும் இலகுவான, சிறந்த அடெசிவ் வகையாகும்.



ඇතුළත සහ පිටත ටයිල් ඇලවීම සඳහා නිර්දේශිතයි.
Recommended for indoor and outdoor usage
உட்புற மற்றும் வெளிப்புற டைல் பதிப்பதற்குப் பரிந்துரைக்கப்படுகிறது

ටයිල් මත ටයිල් ඇලවිය හැකිය (සකස් කිරීමෙන් පසු).
Can be laid over tiles (after preparation)
டைல் மீது டைலைப் (தயார்படுத்திய பின்) பதிக்க முடியும்

Ceramic/ Porcelain ටයිල් සහ Vitrified Porcelain 2 x 4 සහ ඊට අඩු ටයිල් ඇලවීමට සුදුසුයි.
Ceramic / Porcelain tiles and Vitrified Porcelain tiles 2 x 4 and below
Ceramic / Porcelain மற்றும் ஏவைசகைநைன Porcelain டைல்களில் 2x4 மற்றும் அதற்குக் குறைந்தவற்றைப் பதிக்க முடியும்

අලුත් ගෙවීම් Masonry සඳහා සුදුසුයි.
Suitable for both new and existing (after preparation) masonry surfaces
புதிய தரை/புதிய Masonry தரைகளில் டைல் பதிக்க உகந்தது

බිම්වල සහ බිත්ති මත ටයිල් ඇලවීමට යෝග්‍ය වේ.
For floors and walls
வீட்டுத் தரைகள் மற்றும் சுவர்களில் டைல் பதிக்க உகந்தது

ජලය පමණක් මිශ්‍ර කිරීම ප්‍රමාණවත් වේ.
Only needs to be mixed with water
நீர் கலந்தால் மட்டும் போதுமானது

සුපර් / Super / சுப்பர்

සුපර් ටයිල් ඇඩෙසිව් යනු විශේෂිත පොලිමර් අන්තර්ගත සිමෙන්තිමය සංයෝගයකි. වැඩ කිරීමේදී ඉතා පහසු වන අතර ශක්තිමත් බන්ධන ශක්තියක් ඇත. SLS 1375:2019 සහතිකය සහිත C2 කාණ්ඩයේ ටයිල් සඳහා ඉතා සුදුසුය. Ceramic/ Porcelain/ Terracotta ටයිල් ඇතිරීමට යෝග්‍ය වේ.

Super Tile Adhesive is a cementitious compound containing special polymers. It is very easy to work with and has a strong bonding strength. It is perfect for use with the C2 category of tiles with its SLS 1375:2019 certification. It is suitable for laying ceramic, porcelain and terracotta tiles.

சுப்பர் டைல் அடெசிவ் என்பது விசேட பொலிமர் அடங்கிய சிமெந்து சேர்வையாகும். வேலை செய்வதற்கு மிகவும் இலகுவானது மிகச் சிறந்த பிணைப்புத் திறன் கொண்டது. SLS 1375:2019 க்கு அமைவான C2 பிரிவு டைல் அடெசிவ் ஆகும். Ceramic / Porcelain / Terracotta டைல்களைப் பதிப்பதற்கு மிகவும் இலகுவான, சிறந்த அடெசிவ் வகையாகும்



ඇතුළත ටයිල් ඇලවීම සඳහා නිර්දේශිතයි.
Recommended for indoor usage
உட்புறத்தில் டைல் பதிப்பதற்குப் பரிந்துரைக்கப்படுகிறது

අලුත් ගෙවීම් Masonry සඳහා සුදුසුයි.
Only needs to be mixed with water
புதிய தரை/புதிய Masonry தரைகளில் டைல் பதிக்க உகந்தது

Ceramic/ Porcelain ටයිල් සහ Vitrified Porcelain 2 x 4 සහ ඊට අඩු ටයිල් ඇලවීමට සුදුසුයි.
Ceramic / Porcelain tiles and Vitrified Porcelain tiles 2 x 4 and below
Ceramic / Porcelain மற்றும் ஏவைசகைநைன Porcelain டைல்களில் 2x4 மற்றும் அதற்குக் குறைந்தவற்றைப் பதிக்க முடியும்

බිම්වල ටයිල් ඇලවීමට යෝග්‍ය වේ.
For floors
வீட்டுத் தரைகளுக்கு டைல் பதிக்க உகந்தது

ජලය පමණක් මිශ්‍ර කිරීම ප්‍රමාණවත් වේ.
Only needs to be mixed with water
நீர் கலந்தால் மட்டும் போதுமானது

SPECIFICATIONS

TEST/UNIT	Standard Requirement as per ISO 13007-12010	Super Adhesive	Super Plus Adhesive	Ultra Grip Adhesive	Ultra Grip White Adhesive	Open Time Tensile adhesion strength (N/mm²)
Tensile adhesion strength at standard condition N/mm²	≥0.5 N/mm² for C1 and ≥10 N/mm² for C2	1.5	1.3	1.6	1.2	
Tensile adhesion strength at water immersion N/mm²	≥0.5 N/mm² for C1 and ≥10 N/mm² for C2	1.3	1.1	1.2	1	
Tensile adhesion strength at heat aging N/mm²	≥0.5 N/mm² for C1 and ≥10 N/mm² for C2	1.1	1.1	1.2	1.1	
After 05 min	≥0.5 N/mm²	1.1	1.4	1.2	1	
After 10 min	≥0.5 N/mm²	0.7	1.1	1	0.9	
After 20 min	≥0.5 N/mm²	0.5	0.9	0.9	0.8	
After 30 min	≥0.5 N/mm²	N\A	N\A	0.6	0.8	
Slip test (mm)	≤ 0.5mm	N\A	0.16	0.125	0.18	
Category		C2	C2T	C2TE	C2TE	